

RADA MIEJSKA
w Bielsku-Białej

Bielsko-Biała, 1 kwietnia 2026 r.

RM.0003.194.2026

Pan
Jarosław Klimaszewski
Prezydent Miasta
Bielska-Białej

Na podstawie art. 24 ust. 6 ustawy z dnia 8 marca 1990 r. o *samorządzie gminnym* przekazuję w załączeniu interpelację złożoną w Sekretariacie Przewodniczącej RM w dniu 1 kwietnia 2026 r. przez Radnych Rady Miejskiej:

**PANA MICHAŁA GUZDKA, PANA PAWŁA KORZONDKOWSKIEGO,
PANIĄ ALEKSANDRĘ WOŹNIAK**

**w sprawie zachowania zagrożonych likwidacją Szkół Podstawowych
oraz Przedszkoli.**

Proszę o udzielenie odpowiedzi (w dwóch egzemplarzach) na piśmie i przekazanie do Biura Rady Miejskiej nie później niż w terminie 14 dni od dnia otrzymania interpelacji.

Przewodnicząca Rady Miejskiej

Dorota Piegzik-Izydorzyc

Bielsko-Biała, dnia 31 marca 2026 r.

Michał Guzdek

Paweł Korzondkowski

Aleksandra Woźniak

....

Radnu Rady Miejskiej

w Bielsku-Białej

Szanowny Pan

Jarosław Klimaszewski

Prezydent Miasta Bielska-Białej

Interpelacja


w sprawie zachowania zagrożonych likwidacją Szkół Podstawowych oraz Przedszkoli

Szanowny Panie Prezydencie,

w kontekście przyjętej jednogłośnie podczas ostatniej sesji Rady Miejskiej w Bielsku-Białej uchwały w sprawie przyjęcia apelu w przedmiocie wsparcia i dodatkowego finansowania działań zmierzających do wzmocnienia jakości edukacji poprzez tworzenie małych klas szkolnych i grup przedszkolnych w kontekście niżu demograficznego zwracamy się z prośbą o ponowne przemyślenie i szczegółowe przeanalizowanie zasadności likwidacji Przedszkoli numer 8, 16, 26 i 29, a także przeniesienia oddziału Szkoły Podstawowej nr 9 z ulicy Broniewskiego na ulicę Piłsudskiego.

W naszej opinii wskazane powyżej placówki dobrze wpisują się w zaproponowaną przez radnych w wyżej wymienionej uchwale politykę oświatową. Ponadto, bez względu na odzew na naszą uchwałę ze strony Ministerstwa Edukacji Narodowej i ewentualnie podjęte przez to ministerstwo działania, miasto Bielsko-Biała posiada środki finansowe, które pozwalają zachować wskazane powyżej placówki.

Na 19 oraz 20 stronie raportu zatytułowanego *Informacja o realizacji zadań oświatowych Miasta Bielska-Białej w roku szkolnym 2024/2025* znajdują się dane z których jasno wynika, iż wskaźnik % dopłaty miasta do wydatków ogółem w poszczególnych latach budżetowych od 2015 do 2024 roku obniżył się z 30,81% do 26,46% (tabelki w załączeniu). Oznaczało to, iż pomiędzy rokiem 2023 a 2024 obniżyła się nawet sama kwota, którą miasto musiało dopłacać do subwencji (z prawie 226 milionów do ponad 218 milionów złotych).



Można więc z całą odpowiedzialnością stwierdzić, iż zachowanie powyższych placówek nie będzie znaczącym obciążeniem dla budżetu. Może z kolei przyczynić się do lepszej jakości edukacji oraz uspokojenia niepokojów społecznych.

Z wyrazami szacunku

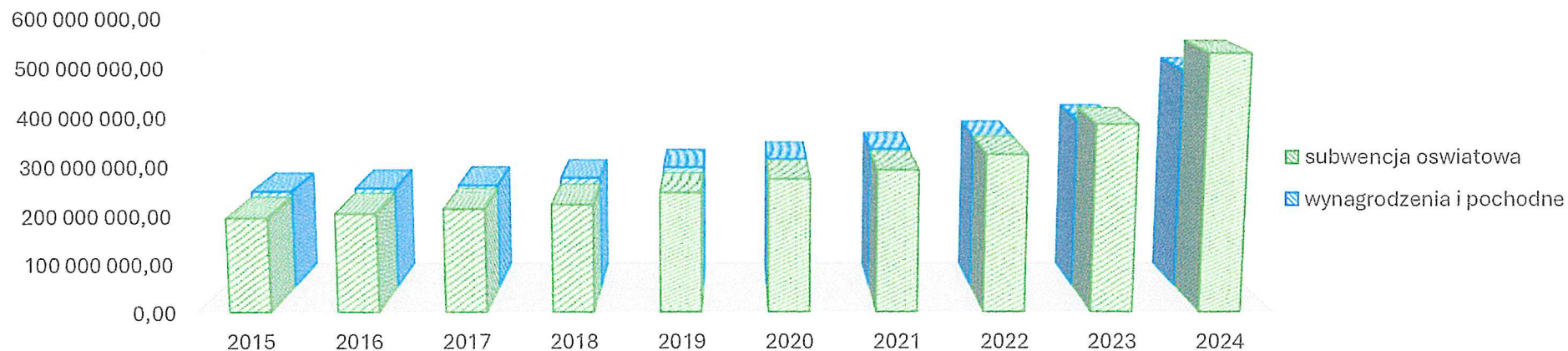
Aleksander *Korzonkowski*
Aleksander Wójcik

Załączniki:

- str. 19-20 *Informacji o realizacji zadań oświatowych Miasta Bielska-Białej w roku szkolnym 2024/2025;*

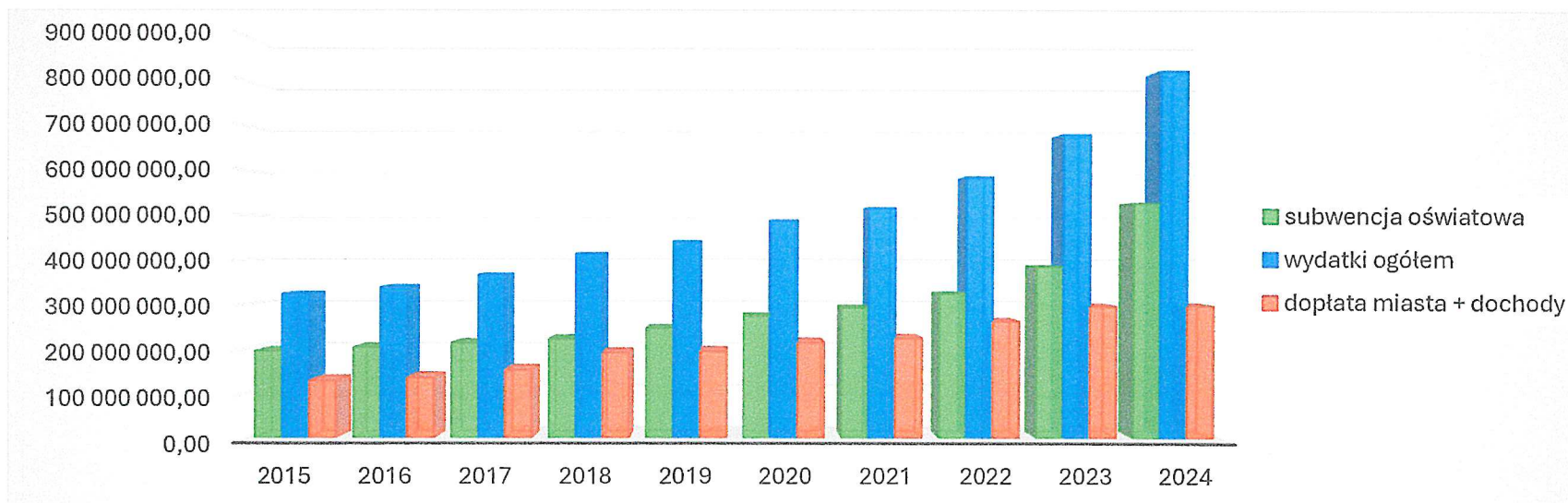
Stosunek % subwencji oświatowej do wydatków na wynagrodzenia w poszczególnych latach budżetowych

	2015	2016	2017	2018	2019	2020	2021	2022	2023	2024
Subwencja oświatowa	194 843 963,00	203 266 906,00	213 224 740,00	222 233 830,00	246 572 415,00	274 202 777,00	292 511 670,00	323 954 265,00	385 429 530,00	528 208 746,00
Wydatki na wynagrodzenia i pochodne	206 456 192,94	213 248 974,37	219 693 915,62	235 459 851,95	258 806 881,82	275 382 223,49	297 096 668,71	322 075 628,19	358 790 644,10	464 233 813,04
Wskaźnik % subwencji do wynagrodzenia	94,38%	95,32%	97,06%	94,38%	95,27%	99,57%	98,46%	100,58%	107,41%	113,78%



Wskaźnik % dopłaty miasta do wydatków ogółem w poszczególnych latach budżetowych

	2015	2016	2017	2018	2019	2020	2021	2022	2023	2024
Subwencja oświatowa	194 843 963,00	203 266 906,00	213 224 740,00	222 233 830,00	246 572 415,00	274 202 777,00	292 511 670,00	323 954 265,00	385 429 530,00	528 208 746,00
Wydatki ogółem	323 380 005,67	338 661 254,61	366 482 433,97	414 103 304,65	441 983 869,58	489 128 912,58	517 157 332,57	586 395 313,73	681 851 908,91	825 399 634,05
Dopłata miasta	99 646 938,19	110 286 191,54	127 520 486,74	158 672 230,27	164 982 706,59	180 317 690,36	190 995 306,76	207 721 837,35	225 977 244,45	218 361 741,12
Dochody	28 889 104,48	25 108 157,07	25 737 207,23	33 197 244,38	30 428 747,99	34 608 445,22	33 650 355,81	54 719 211,38	70 445 134,46	78 829 146,93*
Wskaźnik % dopłaty miasta do wydatków ogółem	30,81%	32,57%	34,80%	38,32%	37,33%	36,87%	36,93%	35,42%	33,14%	26,46%



Wniosek na przykładzie 2024 r. budżetowego -

Na wydatek 825 399 634,05 zł składa się:

- Subwencja oświatowa – 528 208 746,00 zł
- Dopłata miasta – 218 361 741,12 zł

• Dochody szkół i placówek oświatowych – 78 829 146,93 zł* * dochody powiększone o środki otrzymane w ramach Funduszu Pomocy na kształcenie, wychowanie i opiekę nad dziećmi i uczniami będącymi obywatelami Ukrainy